androvacuum®

PREMIUM

ZASTOSOWANIE

PRZECZYTAJ PRZED UŻYWANIEM

Spis Treści **Strona**

O **Androvacuum®**	2
ELEMENTY URZĄDZENIA	3
WSKAZANIA MEDYCZNE	4
DOBÓR ELEMENTÓW DO ROZMIARU PENISA	5
GUIDE TO USING THE SYSTEM	6
WSKAZÓWKI DOTYCZĄCE TERAPII DYSFUNKCJI EREKCJI	8
STOSOWANIE URZĄDZENIA (KROK PO KROKU) – DYSFUNKCJE EREKCJI	9
WSKAZÓWKI DOTYCZĄCE TERAPII “SPRAWNOŚCI SEKSUALNEJ”	10
UŻYWANIE URZĄDZENIA (KROK PO KROKU) - “SPRAWNOŚĆ SEKSUALNA”	11
TEST ADAM	12
CZĘSTE PROBLEMY I ICH ROZWIĄZANIA	13
ŚRODKI OSTROŻNOŚCI	14

AVP-2845-Rev.3-2017

Androvacuum® to medycznie potwierdzona pompa do penisa najwyższej jakości, która jest nieinwazyjnym, bezpiecznym i skutecznym rozwiązaniem przy ćwiczeniach **Seksualnej Sprawności**, oraz niewymagającym leków rozwiązaniem erekcji na żądanie przy **Dysfunkcjach Erekcji**.

Ergonomicznie zaprojektowany i wykonany, **Androvacuum®** składa się z cylindra, który pasuje na penisa, elektronicznego silnika, który tworzy ssanie i wytwarza środowisko próżni wokół penisa, co ściąga krew i pozwala powiększyć penisa.

Proszę wpierw przeczytać:

Krok 1- By zdjąć osłonę baterii, naciśnij górę strzałki i podnieś. Zobacz rysunek 1A.

Krok 2- Włóż baterie do przedziału baterii jak wskazano.

Krok 3- Umieść osłonę baterii z powrotem na miejscu.

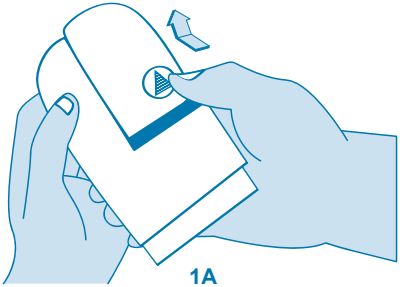

1A

Uwaga: Przeczytaj uważnie i w całości instrukcję przed stosowaniem Androvacuum®. Jeśli nie będziesz stosował się do instrukcji, Androvacuum® nie będzie działał.

ELEMENTY URZĄDZENIA

Pierścień Uciskowy: Specjalne Wkładki Przejściowe na różne rozmiary penisów, do umieszczania w tubie na penisa, po umieszczeniu pierścienia na tubie i zdjęciu stożka.

Przycisk ręcznego zwolnienia próżni. Pozwala redukować ssanie, które wytwarzane jest wewnątrz cylindra.

Żel Uszczelniający
do osobistego stosowania

Przycisk aktywacji

Elektroniczny Silnik Próżniowy
zapewnia szybkie uszczelnienie

Medyczny Zdejmowany Cylinder

Stożkowy System Łatwego Nakładania pasuje do tuby na penisa, pomaga umieścić pierścień na tubie na penisa.

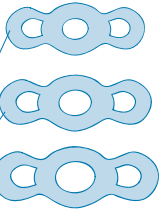

Pierścienie Pomocnicze Erekcji / Pierścienie Uciskowe;
pomagają utrzymać erekcję. Na różne grubości penisa.

DYSFUNKCJE EREKCJI

Androvacuum® przeznaczony jest do leczenia Dysfunkcji Erekcji. Miliony mężczyzn są nią dotknięte. Dysfunkcje erekcji mogą być oznaką poważnych problemów z ciśnieniem lub układem nerwowym. Dysfunkcje Erekcji są często efektem ubocznym przyjmowanych leków. Jeśli podejrzewasz taki problem, porozmawiaj ze swym lekarzem. Nigdy nie powinieneś zmieniać, lub zaprzestawać przyjmowania leków, bez uprzedniego skonsultowania się ze swoim lekarzem. Palenie, alkoholizm, nadużywanie narkotyków również mogą prowadzić do zaburzeń erekcji.

Terapia Zaburzeń Erekcji z **Androvacuum®**, zalecana jest dla:

- Mężczyzn, którzy niekiedy nie osiągają pełnej erekcji przez stres, podniecenie, lub strach.
- Mężczyzn, którzy łatwo osiągają erekcję, ale mają problem z jej utrzymaniem.
- Mężczyzn z problemami z erekcją w każdym wieku, nawet tych, którzy nie osiągnęli erekcji przez wiele lat.
- Mężczyzn z problemami z erekcją, którzy nie mogą brać leków przeciwko impotencji, ze względu na problemy z sercem.

“SPRAWNOŚĆ SEKSUALNA”

Środowisko próżni zwiększa przepływ krwi do penisa, gdy ten się powiększa. Z czasem, regularnie aplikowanie środowiska próżniowego sprawa, że corpus cavernosum przystosowuje się do tych sytuacji. Zwiększony dopływ krwi sam dochodzi do penisa, nawet bez wytworzenia środowiska próżni. To sprawia, że organ ten reaguje szybciej i mocniej na stymulację seksualną. Przedłużający się problem z erekcją może doprowadzić do zmniejszenia się tkanek penisa i redukcję w krążeniu (atrofia nieużywanego). (Regularne używanie **Androvacuum®** podwoi zalety nocnych erekcji, przywracając rozmiar penisa, ćwicząc krążenie w jego strukturach i przyśpieszy powrót do jego dobrej sprawności. **Androvacuum®** pomoże rozciągnąć tkanki z powrotem do ich normalnego stanu w ciągu zaledwie 4 tygodni regularnego używania, wraz z polepszeniem krążenia krwi w strukturach penisa. W tym samym czasie, osiągniesz pełen rozmiar i dobrą sprawność penisa.

Terapia seksualnej sprawności z **Androvacuum®**, rekomendowana dla: :

- Mężczyzn doświadczających słabej erekcji .
- Mężczyzn doświadczających progresywnie słabszych erekcji przez starzenie się, siedzący tryb życia, alkohol i papierosy, jak również wysoki cholesterol i stresujący tryb życia.
- Mężczyźni z niskim poziomem testosteronu (TDS lub hipergonadyzm) lub na suplementacji hormonalnej.

DOBÓR ELEMENTÓW DO ROZMIARÓW PENISA I USTAWIENIE URZĄDZENIA

1. Rozpocznij z największymi Pierścieniami Pomocniczymi Erekcji i Pierścieniami Uciskowymi. Jeśli nie możesz utrzymać próżni i erekcji z największymi pierścieniami, stopniowo używaj kolejnych mniejszych Pomocników Erekcji i Pierścieni Uciskowych, aż będziesz w stanie utrzymać próżnię i erekcję.
2. Ustaw cylinder (gładkim końcem do góry) na płaskiej powierzchni. Umieść Stożkowy System Łatwego Nakładania w tubie na penisa.
3. Nawilż całą powierzchnię Stożkowego Systemu Łatwego Nakładania żelem uszczelniającym.
4. Złap dwa uchwyty Pierścienia Pomocniczego Erekcji jak pokazano. Umieść końcówki kciuków na górze pierścienia, obok Stożkowego Systemu Łatwego Nakładania i pociągnij pierścień w dół. Końcówki twych kciuków powinny łatwo zjechać po powierzchni Systemu Łatwego Nakładania. Umieść Pierścień Pomocniczy Erekcji blisko końca tuby, by później łatwo nakładać ją na podstawę penisa (nie nakładaj pierścienia na tubę ciągnąc za rączki, mogą się urwać).

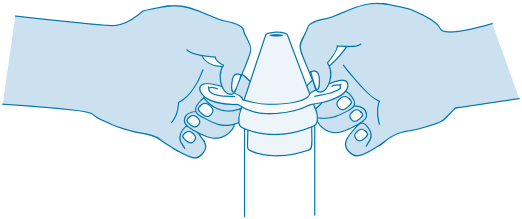

5. Usuń Stożkowy System Łatwego Nakładania i doczep cylinder do Elektronicznego Silnika Próżniowego. Przekręć cylinder na silniku o 1/4 obrotu, by zablokować go na miejscu. Nie zaciskaj za mocno, załóż Pierścienie Uciskowe na otwartym końcu tuby na penisa.
6. Polanie ciepłą wodą cylindra (przed doczepieniem silnika) pomoże zapobiec parowaniu cylindra.

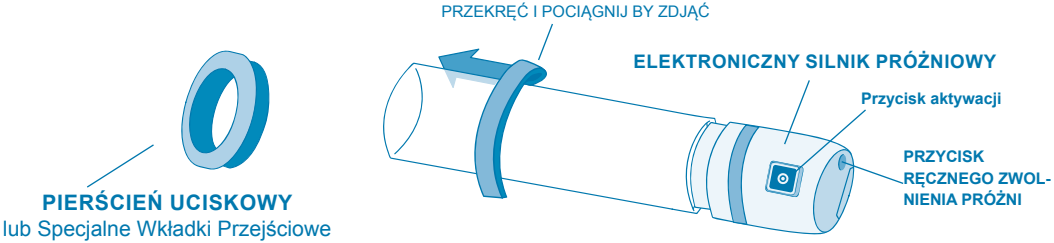

PIERŚCIENIE POMOCNICZE EREKCJI

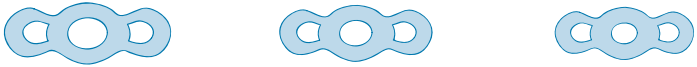

Jednym z najważniejszych kroków jest właściwe zamocowanie Pierścieni Pomocniczych Erekcji. By utrzymać krew w penisie, pierścień musi wygodnie, lecz ściśle na penisa, ale nie ściślej niż to konieczne. Jeśli **Androvacuum®** daje Ci dobrą erekcję, ale z Pierścieniem Pomocniczym Erekcji robi się luźny podczas noszenia pięć minut lub mniej, musisz wypróbować następny, mniejszy pierścień.

Trzydzieści minut to maksymalny, rekomendowany czas noszenia Pierścienia Pomocniczego Erekcji. Przy dłuższym noszeniu możliwe są trwałe obrażenia.

Po ustaleniu właściwego rozmiaru pierścienia, osiągnięcie erekcji zajmie zaledwie parę minut.

NIE UŻYWAJ PIERŚCIENIA POMOCNICZEGO PRZEZ DŁUŻEJ NIŻ 30 MINUT.

Androvacuum® pomoże Ci osiągnąć pełną i satysfakcjonującą erekcję w większości wypadków.

- Zrób minimum 60 minut przerwy między użytkowaniami.
- Nie zasypiaj nosząc Pierścień Pomocniczy Erekcji.
- Pierścienie Pomocnicze Erekcji nie powinny być używane jako metoda antykoncepcji.
- Używaj największego Pierścienia Pomocniczego Erekcji, który utrzymuje erekcję.
- Nie używaj Pierścienia Pomocniczego Erekcji wraz z alkoholem i narkotykami.
- Częste używanie Pierścieni Pomocniczych Erekcji może spowodować otarcia przy podstawie penisa (gdzie trzon spotyka się z rejonem łonowym). Wśród czasowych efektów ubocznych mogą wystąpić otarcia na penisie lub małe czerwone kropki pod skórą. Zdejmując pierścień bądź ostrożny i używaj żelu nawilżającego.
- Nie używaj opartych o benzynę lubrykantów, jak żel paliwowy, gdyż zaszkodzą one Pierścieniom Pomocniczym Erekcji i innych materiałów lateksowych jak kondomy. Używaj tylko rozpuszczalnego w wodzie lubrykanta i żelu uszczelniającego.

PRZYCISK MANUALNEGO ZWOLNIENIA PRÓŻNI I TWORZENIE ŚRODOWISKA PRÓŻNI

Twój penis powinien się wypełnić i utwardzić w ciągu **10 do 90 sekund**. Możesz poczuć ciśnienie, gdy penis przejdzie w stan erekcji od próżni, co jest normalnym zjawiskiem. Jeśli czujesz lekki ból, gdy penis się wypełnia, naciśnij przycisk manualnego zwolnienia próżni, by obniżyć poziom próżni (po paru razach nabędziesz praktyki ze znajdowaniem swego odpowiedniego poziomu próżni do osiągania pełnej erekcji). .

Przycisk manualnego zwolnienia próżni może być używany do obniżania poziomu próżni. Jeśli ciśnienie zwiększy się za bardzo, można je obniżyć wyciskając przycisk aktywacjin.

Aby **wyjąć penisa z Cylindra**, naciśnij przycisk manualnego zwolnienia próżni, aż ciśnienie się wyrówna. Następnie możesz zdjąć Cylinderr.

Większość mężczyzn z Dysfunkcją Erekcji straci większość z erekcji wkrótce po wyjęciu penisa z Cylindra. Ten problem może być rozwiązany przez prawidłowe dopasowanie **Pierścienia Pomocniczego Erekcji**. Z drugiej strony, jeśli uznasz, że uzyskana erekcja wystarczy Ci do stosunku, możesz zrezygnować z **Pierścienia Pomocniczego Erekcji**. Możesz mieć satysfakcjonujące życie seksualne używając urządzenia **Androvacuum®** bez Pierścieni Pomocniczych Erekcjis.

ZDEJMOWANIE PIERŚCIENIA POMOCNICZEGO EREKCJI

Uwaga: Nie używaj Pierścienia Pomocniczego Erekcji dłużej niż 30 minut.

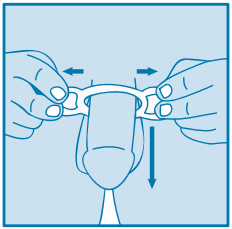

Zdejmij pierścień ciągnąc boczne uchwyty na zewnątrz. Pierścień się rozciągnie, pozwalając ujść krwi z penisa. Możesz teraz ściągnąć łatwo Pierścień Pomocniczy Erekcji. By zapobiec zaplątaniu się Pierścienia we włosy łonowe, posmaruj je lekko żelem uszczelniającym, przed założeniem pierścienia.

WSKAZÓWKI DOTYCZĄCE TERAPII DYSFUNKCJI EREKCJI

1. Nawilz swojego penisa, wnetrze cylindra i okolice wlosów lonowych (te, które wchodza w kontakt z pierscieniami ochronnymi), zelem uszczelniajacym. Pomaga to w dobrym przyssaniu do ciala i zapobiega przywieraniu penisa do scianek cylindra.

2. Wlóz penisa do cylindra i rozpocznij proces prózniowy. Operuj silnikiem wciskajac przycisk aktywacji. Wcisniecie przycisku na okolo 10 sekund powinno wytworzyc uszczelnienie miedzy systemem a twoim cialem. Wciskaj przycisk, az wytworzy sie odpowiednio niskie cisnienie. Uzywaj najmniejszej niezbednej ilosci prózni do uzyskania erekcji.

3. Jak tylko osiagniesz erekcje, przesun palcami Pierscien Pomocniczy Erekcji z Cylindra na podstawe twego penisa. Upewnij sie, ze przesunales calkowicie Pierscien Pomocniczy Erekcji. Cisnienie moze zostac wyrównane przyciskiem manualnego zwolnienia prózni. Pocwicz pare razy bez Pierscienia Pomocniczego Erekcji.

Uwaga 1. Po uzywaniu **Androvacuum®** przez okres od 30 do 60 dni, mozesz chciec sprawdzic ponownie rozmiar uzywanego pierscienia. Moze sie okazac, ze mozesz teraz uzywac kolejnego wiekszego pierscienia. Uzywanie wiekszego pierscienia moze zwiekszyc komfort.

Uwaga 2. Niektóre pary mogą preferować pauzę w stosunku i przynajmniej jednokrotne, ponowne użycie **Androvacuum®**.

Uwaga 3. Jeśli chcesz używać kondoma, powinieneś go założyć po osiągnięciu erekcji.

Uwaga 4. 4. Po użyciu, Pierścień Pomocniczy Erekcji, Pierścień Uszczelniający i Cylinder mogą być umyte mydłem, wodą, wysuszone i wytarte. Upewnij się, że torebka Pierścienia Pomocniczego Erekcji jest pozbawiona powietrza i ściśle zamknięta. Nigdy nie wkładaj silnika do wody.

UWAGA

Wkładając Cylinder na głowicę pompy, NIE ZACISKAJ ZA MOCNO. Przekręć jedną czwartą (1/4) obrotu, by zacisnąć. Zaciśnięcie za mocno połamie twój system. Jeśli tak się stanie, gwarancja tego NIE OBEJMIE!

UŻYWANIE URZĄDZENIA (KROK PO KROKU) - “DYSFUNKCJA EREKCJI”

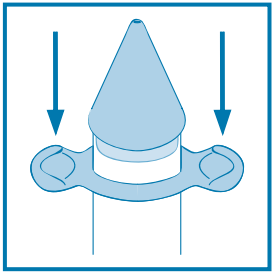

1. Nałóż Pierścień Pomocniczy Erekcji na Stożkowy System Łatwego Nakładania i na koniec Cylindra.

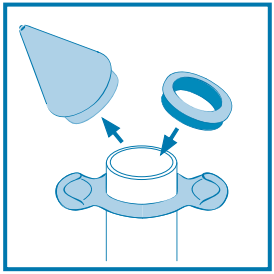

2. Usuń Stożkowy System Łatwego Nakładania i nałóż Pierścień Uciskający.

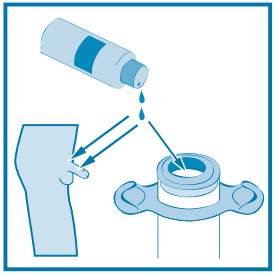

3. Nawilż penisa, wnętrze Cylindra oraz owłosienie łonowe żelem uszczelniającym.

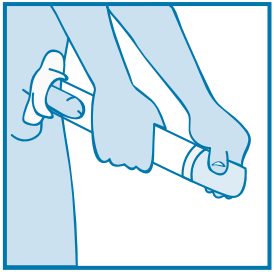

4. Włóż penisa do wcześniej przygotowanego Cylindra.

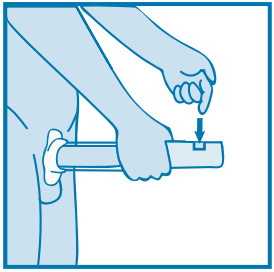

5. Rozpocznij proces próżniowy.

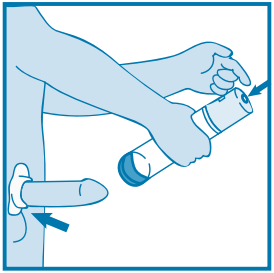

6. Po osiągnięciu erekcji, przesuń palcami Pierścień Pomocniczy Erekcji na podstawę twego penisa. Gdy to wykonasz, jesteś gotowy.

WSKAZÓWKI DOTYCZĄCE TERAPII “SPRAWNOŚCI SEKSUALNEJ”

Podążaj za krokami 1 i 2 opisanymi na stronie 8.

Terapeutyczne użytkowanie **Androvacuum®**, raz dziennie od 5 do 7 razy w tygodniu, może pomóc utrzymać długość penisa, poszerzyć arterie i natlenić tkanki penisa. Regularne użytkowanie **Androvacuum®** pozwoli przywrócić pełne funkcje erekcji. Aby rozpocząć, potrzebujesz następujących komponentów:



Cylinder Próżniowy

Silnik Elektroniczny

Pierścień Ochronny

Żel Uszczelniający

Nie musisz używać Pierścieni Pomocniczych Erekcji. Zostały zaprojektowane, by wstrzymywać krew i utrzymywać erekcję, która utrzyma się podczas czynności seksualnych. Sztywność ta nie jest niezbędna do Terapii Sprawności Seksualnej.

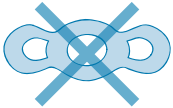

Pierścienie Pomocnicze Erekcji

Podczas sesji Terapii Sprawności Seksualnej rekomendujemy, byś mierzył w osiągnięcie pięciu erekcji, lub używał **Androvacuum®** przez przynajmniej 5-10 minut. Nigdy nie używaj silnika do momentu czucia bólu.

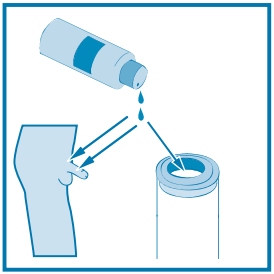

1. Nałóż Żel Uszczelniający na krawędź Cylindra Próżniowego i całą długość penisa.

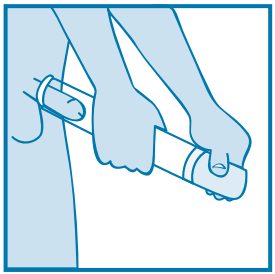

2. Włóż penisa do Cylindra.

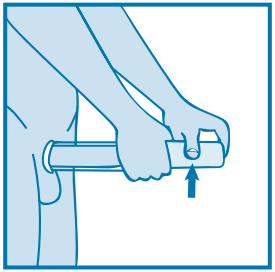

3. Włącz silnik na 10 sekund, a potem zatrzymaj na 5 do 10 sekund, by powoli wytworzyć próżnię. Powtarzaj, aż osiągniesz pełną erekcję.

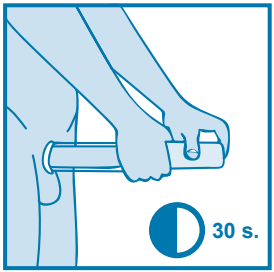

4. Gdy osiągniesz pełną erekcję, poczekaj 30 sekund z wyrównaniem ciśnienia. Sztywność i ucisk są normalne i spodziewane.

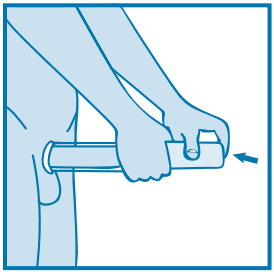

5. Po 30 sekundach, zwolnij ciśnienie w Cylindrze wciskając czerwony przycisk.

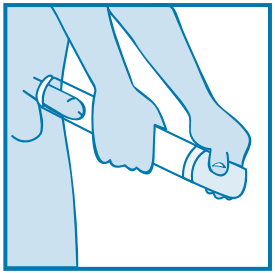

6. Poczekaj, aż penis wróci do stanu wiotkiego i powtórz proces ponownie, aż wróci do pełnej erekcji.

TEST ADAM

Test ADAM to 1 minutowa ankieta na Syndrom Deficytu Testosteronu, ADAM to skrót od “Androgen Deficiency in Aging Males” (Deficyt Androgenu u Starzejących się Mężczyzn).

Test ADAM został po raz pierwszy opublikowany w artykule: **Morley JE, Charlton E, Patrick P, Kaiser FE, Cadeau P, McCready D,** et al. “Validation of a screening questionnaire for androgen deficiency in aging males”. Metabolism 2000; 49:1239–42.

Możesz uzyskać wstępną i intuicyjną ocenę swojego poziomu testosteronu przez odpowiedzenie na następujące pytania:

1.	Czy obniżyło Ci się libido (pociąg seksualny)?	tak ☐	nie ☐
2.	Czy brakuje Ci energii?	tak ☐	nie ☐
3.	Czy spadła Ci siła i wytrzymałość?	tak ☐	nie ☐
4.	Czy obniżył Ci się wzrost?	tak ☐	nie ☐
5.	Czy zauważyłeś u siebie spadek w “radości z życia”?	tak ☐	nie ☐
6.	Czy jesteś smutny i/lub zrzędliwy?	tak ☐	nie ☐
7.	Czy twoje erekcje są słabsze?	tak ☐	nie ☐
8.	Czy zauważyłeś u siebie ostatnio spadek formy sportowej?	tak ☐	nie ☐
9.	Czy zasypiasz po obiedzie?	tak ☐	nie ☐
10.	Czy wystąpiło u Ciebie ostatnio obniżenie wyników w pracy?	tak ☐	nie ☐

Jeśli odpowiedziałeś “nie” na wszystkie pytania, prawdopodobnie nie potrzebujesz dalszych testów.

Jeśli odpowiedziałeś “tak” na pytanie 1 lub 7, albo przynajmniej trzy inne pytania, możesz mieć obniżony poziom testosteronu i powinieneś porozmawiać ze swoim lekarzem lub pielęgniarką o sprawdzeniu go.

CZĘSTE PROBLEMY I ICH ROZWIĄZANIA

PROBLEM	PRZYCZYNA	REMEDIUM	UWAGI
Brak erekcji	Brak próżni spowodowany słabym uszczelnieniem	Używaj żelu uszczelniającego; przyciśnij do ciała; przytnij włosy; sprawdź czy system jest szczelny	Problem wiąże się najczęściej z niedoświadczenie; kończy się, gdy nauczysz się używać systemu
Częściowa erekcja	Niedostateczna ilość praktyki	Więcej praktyki w użytkowaniu	Problem zanika wraz z częstszym użytkowaniem
Szybka utrata erekcji (w mniej niż 5 minut)	Utrata próżni z powodu przecieku; słabe uszczelnienie i nawilżenie, za dużo włosów, lub za duży pierścień	Tak jak dla “Brak erekcji”. Używaj mniejszych, lub podwójnych pierścieni; zdejmuj delikatnie pierścień pomocniczy	Eksperymentuj z różnymi rozmiarami pierścieni; odwiedź lekarza, jeśli potrzebujesz dalszego wsparcia lub pomocy
Wciąganie skóry moszny	Żel uszczelniający na mosznie; nieprawidłowa technika pompowania; brak doświadczenia	Usuń żel uszczelniający z moszny; kontynuuj praktykę; skieruj cylinder w dół podczas pompowania	Problem może zniknąć, gdy nabierzesz praktyki
Dyskomfort lub ból podczas pompowania	Za szybkie pompowanie; ciągnięcie tkanek moszny	Wolniejsze pompowanie; kontynuuj używanie systemu	Problem zazwyczaj znika, gdy nauczysz się stosować wprawnie system
Od pierścienia Pomocniczego Erekcji	Za mały Pierścień Pomocniczy Erekcji; niepokój	Użyj większych Pierścieni; kontynuuj używanie systemu	Problem zazwyczaj znika, po parokrotnym zastosowaniu systemu
Podczas stosunku	Słaba lubrykacja, nacisk na wrażliwe części ciała	Więcej nawilżenia, zmiana pozycji	
Podczas ejakulacji	Długi okres bez seksu; zakażenie lub podrażnienie prostaty	Kontynuuj używanie systemu	Problem zazwyczaj ustaje wraz z używaniem systemu; jeśli nie zniknie, skonsultuj się z lekarzem
Zaczerwienienie, podrażnienie lub otarcia	Za szybkie pompowanie; przepompowywanie	Wolniejsze pompowanie; rzadsze pompowanie	Skonsultuj się z lekarzem, jeśli problem ten nie zniknie po paru sesjach z systemem
Penis jest zimny (wg ciebie lub partnerki)	Wstrzymanie przepływu krwi do penisa; nawilżenie	Zmyj lubrykant, lub ogrzej go przed użyciem	
Penis obraca się wokół podstawy	Wstrzymanie przepływu krwi do penisa	Jeśli jest to możliwe, użyj systemu po osiągnięciu częściowej erekcji	

- Będziesz czuł nacisk podczas stosowania **Androvacuum®**. Nie jest to bolesne. Jeśli czujesz dyskomfort, może to oznaczać, że pompujesz za szybko. Po prostu naciśnij przycisk manualnego zwolnienia próżni, poczekaj chwilę i rozpocznij ponownie.
- Twój penis zrobi się lekko błękitny po nałożeniu Pierścienia Pomocniczego Erekcji. To może być normalna reakcja na zwiększoną ilość krwi w twym penisie. Kolor powinien zniknąć po zdjęciu pierścienia.
- Mogą wystąpić lekkie wybroczyny (drobne czerwone kropki pod skórą) lub otarcia penisa, gdy zaczynasz używać **Androvacuum®**. Może się tak stać, gdy poddasz penisa zbyt dużemu ciśnieniu zbyt długo, lub za szybko, lub po długim okresie bez erekcji. Jeśli się tak stanie, zaprzestań używania **Androvacuum®** aż kropki i otarcia całkowicie znikną, w ciągu od pięciu do siedmiu dni.
- Ty lub twoja partnerka możecie zauważyć lekki spadek temperatury penisa. Jest to normalne i nie jest niebezpieczne, to normalna reakcja na zredukowany przepływ krwi, spowodowany pierścieniem pomocniczym.
- Twoja erekcja jest “wygięta”. Penis może się wygiąć u nasady, gdy pierścień jest na miejscu. Jeśli tak się stanie, koniecznym może być wypróbowanie innych pozycji z partnerką, do odbycia udanego stosunku.
- Twoje nasienie nie wypływa podczas orgazmu. Ucisk Pierścienia Pomocniczego Erekcji może zakłócać proces ejakulacji. Nie jest to szkodliwe i nie wpływa na orgazm. Twoje nasienie może wypłynąć, gdy zdejmiesz pierścień. Pierścienie Pomocnicze Erekcji nie są środkiem antykoncepcyjnym i nie powinny być stosowane do uniknięcia zajścia w ciążę.
- Twój Cylinder paruje w środku. To po prostu rezultat ciepła twego ciała, reagującego z żelem uszczelniającym. „Zamglenie” może być zredukowane, poprzez polanie ciepłą woda Cylindra, a następnie wysuszenie go przed użyciem.
- Używanie **Androvacuum®** może otrzeć, lub uszkodzić naczynka albo tuż pod skórą, albo w głębszych strukturach penisa lub moszny, co skutkuje krwawieniem lub wypełnionymi krwią bąblami. Nie przejmuj się za bardzo, jeśli zauważysz trochę otarć na penisie, lub małe czerwonawe kropki pod skórą. Może się tak stać, jeśli nie uprawiałeś seksu od jakiegoś czasu. Powinieneś zaprzestać używania systemu, aż problem się wygoi (5 lub 6 dni). Przy następnym użyciu nie stosuj więcej próżni niż wydaje się to być wygodne. Bądź ostrożny i zastosuj dużo rozpuszczalnego w wodzie żelu uszczelniającego, gdy zdejmujesz Pierścień Pomocniczy Erekcji.

- Jeśli masz objawy Dysfunkcji Erekcji, (tj., nie możesz uzyskać erekcji silnej na tyle, by odbyć stosunek), porozmawiaj wpierw ze swoim lekarzem, przez stosowaniem tego systemu, by uniknąć szkodliwego opóźnienia w wykryciu najczęstszych przyczyn tego stanu, takich jak cukrzyca, stwardnienie rozsiane, marskość wątroby, przewlekła niewydolność nerek lub alkoholizm.
- Nie noś Pierścienia Pomocniczego Erekcji dłużej niż 30 minut. Może on spowodować ból, otarcia, pęcherze, lub trwałe uszkodzenie penisa. Skonsultuj się z lekarzem, jeśli jakikolwiek problem wystąpi i zaprzestań używania systemu, jeśli będzie się utrzymywał.
- Jeśli nie będziesz przestrzegał tej instrukcji, możesz sobie zrobić krzywdę.

Androvacuum® nie wyleczy problemów w związku i nie poprawi problemów psychicznych, jak niewielki pociąg seksualny, obniżone podniecenie i brak, lub przedwczesny wytrysk.

Jeśli cierpisz na Niedokrwistość Sierpowatokrwinkową, chroniczne erekcje, lub przyjmujesz duże ilości aspiryny, lub innych substancji rozrzedzających krew, nie używaj **Androvacuum®** bez konsultacji z lekarzem.

- Niewłaściwe użytkowanie **Androvacuum®** lub Pierścieni Pomocniczych Erekcji może pogorszyć już istniejący problem medyczny, jak Choroba Peyroniego (schorzenie, które powoduje skrzywienie, lub nienormalne wykrzywienie penisa w erekcji), chroniczne erekcje, zablokowanie przewodu moczowego.

- Niewłaściwe użytkowanie **Androvacuum®** lub Pierścieni Pomocniczych Erekcji, może skutkować opuchlizną penisa i poważnymi, trwałymi uszkodzeniami penisa.

- Częste używanie Pierścieni Pomocniczych Erekcji może skutkować otarciami podstawy penisa (miejsce, gdzie penis wychodzi z obszaru łonowego), bąble i ból.

- Zaleca się ostrożność w używaniu **Androvacuum®** po usunięciu implanta w penisie, ponieważ możliwe jest okaleczenie i dalsze upośledzenie narządu. Próżnię stosuj stopniowo. Uważaj na otarcia i wykrzywienia penisa.

Medical Device Class I

andro vacuum®

www.androvacuum.com

Andromedical S.L. Gran Vía, 6, 28013-Madrid, Hiszpania,
email: support@andromedical.com

© Copyright 2015,2017 Andromedical®, Madryt (Hiszpania).